

## Estimado alumno, Bienvenido a Saint Christian College.

Nuestro colegio utiliza la plataforma de Microsoft Teams para clases virtuales (online).

Para comenzar es necesario instalar la aplicación en el computador, instalar la aplicación móvil o ingresar vía web y autenticarse con la cuenta de usuario institucional; (nombre de usuario: [nombre.apellido@saintchristian.cl](mailto:nombre.apellido@saintchristian.cl), más la contraseña) adjuntos en este correo electrónico.

Busque información de ayuda en nuestra página web:

<https://www.sccsaintchristian.com/>

### Ingrese al siguiente link para instalar TEAMS en un computador

<https://www.microsoft.com/es-cl/microsoft-365/microsoft-teams/download-app>

Seleccione **Descargar para escritorio** e instale.

Desde un dispositivo móvil instalar desde la aplicación de google play store



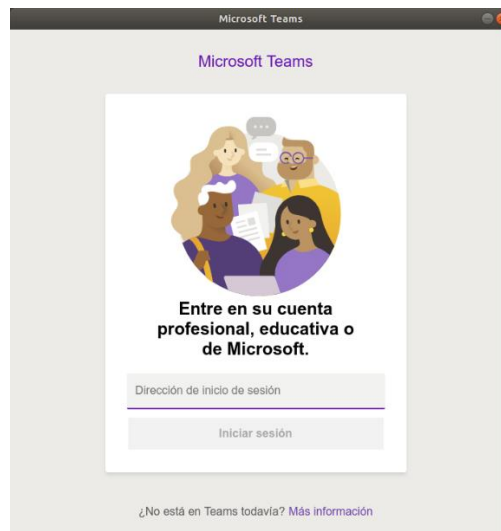
Para acceder a teams una vez instalado debe hacer doble clic en el Icono de teams que está en el escritorio,



e iniciar sesión con su nombre de usuario y contraseña que viene a continuación:

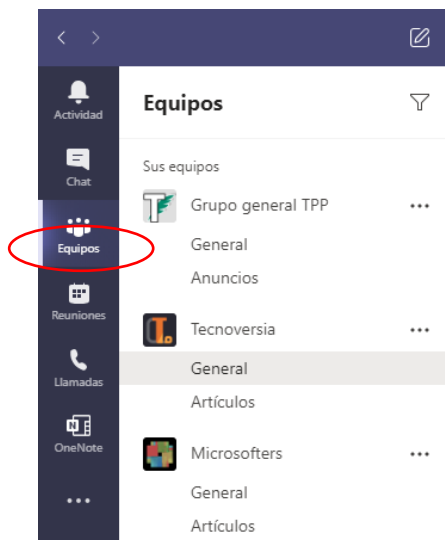
Nombre de usuario: [nombre.apellido@saintchristian.cl](mailto:nombre.apellido@saintchristian.cl)

Contraseña: **Xxx12345**

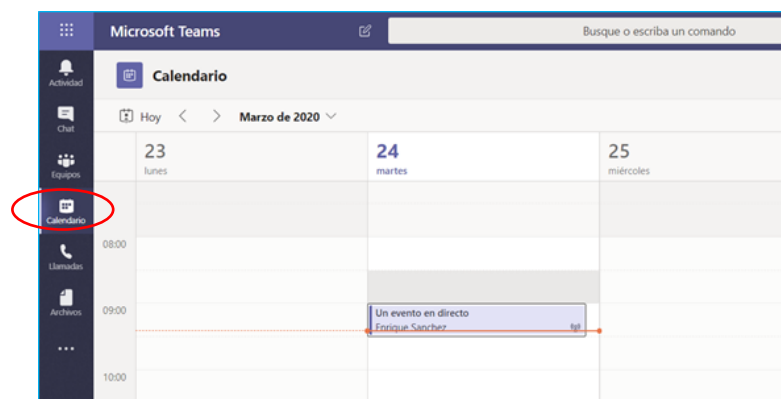


**Solicitamos Guardar o anotar esta contraseña para no olvidarla.**

Una vez dentro de teams, ir a **EQUIPOS** para conocer tus asignaturas



Luego ve a **CALENDARIO** para revisar los horarios de tus clases



Para ingresar a una clase haz clic sobre la pestaña **UNIRSE**

